



Studiewijzer 2025-2026

voltijd / BOL

Versie: 1
Datum: 1-08-2025

Inhoud

Welkom bij het Kronenburgh MEAO College	4
1. <i>Mondelinge toelichting studiewijzer</i>	4
2. <i>Stalling fietsen scooters en parkeren</i>	4
3. <i>Studieboeken en studiematerialen</i>	4
4. <i>Introductiedag</i>	5
5. <i>Representatieve kleding</i>	5
6. <i>Professionele werkhouding</i>	6
7. <i>Gebruik van de laptop en andere hardware zoals de telefoon</i>	6
8. <i>Rekenmachine</i>	7
9. <i>Roken, drinken en eten</i>	7
10. <i>Temperatuur collegegebouw</i>	8
11. <i>Gebouwventilatie</i>	8
12. <i>Camera's</i>	8
13. <i>Foto's</i>	8
14. <i>AVG</i>	9
15. <i>BHV</i>	9
16. <i>Lockers</i>	9
17. <i>Studentenkaart</i>	9
18. <i>Viadesk</i>	9
19. <i>Toegang Viadesk voor ouders en verzorgers</i>	11
20. <i>Inloggen digitale leermethodes</i>	11
21. <i>Werkbezoek</i>	12
22. <i>Studiereis</i>	12
23. <i>Sint en Kerst</i>	13
24. <i>Uitzwaai diner</i>	14
25. <i>Opbouw Collegerooster in Periodes en Modules</i>	14
26. <i>Collegevrije dag / roostervrije dag</i>	14
27. <i>Dagindeling (werkcolleges en practicum)</i>	15
28. <i>Module-opdrachten</i>	15
29. <i>Mondeling</i>	15
30. <i>Einde-dag-toets</i>	15
31. <i>Voorlopige en definitieve cijfers</i>	16
32. <i>Kwalificatiedossier</i>	16
33. <i>Onderwijsexamenregeling (OER)</i>	16
34. <i>Modulebeschrijving, Tentamens en Hertentamens</i>	17
35. <i>Beoordeling</i>	18
36. <i>Loopbaan & Burgerschap</i>	19
37. <i>Externe examens</i>	19
38. <i>Landelijke examens Nederlands, Engels en Rekenen</i>	19
39. <i>Keuzedeel</i>	20
40. <i>Stage / Beroepspraktijkvorming (BPV)</i>	20
41. <i>MBO (Praktijk)examinering / Proeve van bekwaamheid</i>	21
42. <i>Bespreking studievoortgang ouders / verzorgers</i>	21
43. <i>Informatieverstrekking gescheiden ouders</i>	22

44.	<i>Collegebegeleider/ zorgcoördinator</i>	22
45.	<i>Sociaal Maatschappelijk werk/ Vertrouwenspersoon</i>	22
46.	<i>Meldcode huiselijk geweld en kindermishandeling</i>	22
47.	<i>Leerproblemen en Maatwerk</i>	22
48.	<i>Diploma-uitreiking en vertraging</i>	23
49.	<i>Vakanties</i>	23
50.	<i>Aan- en afwezigheid</i>	24
51.	<i>Inhalen opdrachten van de werkcolleges en het practicumwerk na afwezigheid</i>	24
52.	<i>Verwijdering uit college of practicum</i>	25
53.	<i>Leerplicht en Kwalificatieplicht</i>	25
54.	<i>Verlof</i>	25
55.	<i>Geplande afwezigheid</i>	26
56.	<i>Ongeoorloofde afwezigheid</i>	27
57.	<i>Afwezigheid door ziekte</i>	27
58.	<i>Afwezigheid zonder kennisgeving en leerplicht</i>	28
59.	<i>Leerlingen tussen 18 en 23 jaar zonder startkwalificatie</i>	28
1	Bijlage Verlof buiten schoolvakanties	29
	AANVRAAG FORMULIER	29
	O Vakantieperiode verplicht door de werkgever	32
	WERKGEVERSVERKLARING	32
2	Bijlage Religieuze feestdagen.....	34

Welkom bij het Kronenburgh MEAO College

Deze studiewijzer geeft weer op welke wijze wij het onderwijs organiseren en inrichten. Welke afspraken gelden en hoe we met elkaar omgaan met als doel: voor elke student veel studieplezier en een goede voorbereiding op een toekomstige functie binnen het bedrijfsleven of een vervolgopleiding op het HBO (bij Kronenburgh).

1. Mondelinge toelichting studiewijzer

Tijdens de introductiedag wordt de inhoud van deze studiewijzer op hoofdlijnen doorgenomen. Studenten die na de introductiedag nog instromen krijgen een gesprek (van de student wordt verwacht voorafgaande de studiewijzer te hebben doorgenomen).

Voor ouders is er in september een informatieavond zodat alle betrokken partijen bekend zijn met de werkwijze van Het Kronenburgh MEAO College en we gezamenlijk kunnen toewerken naar het behalen van het begeerde Kronenburgh diploma. Ouders ontvangen een uitnodiging voor deze informatieavond.

Studenten en ouders krijgen vanuit Viadesk een mail met een link naar de studiewijzer. De studiewijzer is ook via de internetsite beschikbaar: <https://meao-college.kronenburgh.nl/studie-informatie-volgtijd-mbo-kronenburgh/>.

2. Stalling fietsen scooters en parkeren

Voor het collegegebouw geen fietsen, brommers, scooters etc. parkeren. Dit kan wel op het plein. Op Korte Poten 27 is een bewaakte stalling van Biecioclette.

Auto's kunnen worden geparkeerd in een van de vele parkeergarages. Q-Park Muzeplein heeft de optie van reserveren met korting.

3. Studieboeken en studiematerialen

Kronenburgh werkt samen met Indexbooks. De boekenlijsten voor de verschillende opleidingen en leerjaren is te vinden op <https://www.indexbooks.nl/students.php>. Kies op de site van Indexbooks voor het Kronenburgh MEAO College, je studierichting, het juiste programma.

Bij het eerste collegejaar is meestal alle literatuur verplicht en kan de complete lijst worden aangevinkt. Bij het tweede collegejaar zijn er 'keuzedelen'. De boeken bij het keuzedeel dat je niet gaat volgen bestel je dan dus niet. Bij een eenjarig programma zijn er ook keuzedelen.

In de literatuurlijst staan soms ook licentiekosten opgevoerd. Dit zijn licenties die je tijdens de opleiding gebruikt, maar (meestal) niet via de boekhandel kunt verkrijgen. De licenties bestel je dus ook.

Bestel je boeken tijdig. Op sommige boeken zit een lange(re) levertijd. Meld je dus ook op tijd aan voor de opleiding zodat je ook tijdig de boeken bestellen kunt.

Leg de boeken van de collegeperiode in je kluisje dan kun je ze ook niet vergeten. Wanneer je tijdens de collegedag niet de juiste boeken bij je hebt, kan de docent je vragen de boeken thuis op te gaan halen.

Weet je niet welke boeken je mee moet brengen bij de start van een nieuwe module? Kijk dan in de literatuurlijst bij Indexbooks of in Viadesk bij de module die je gaat volgen in het document: Modulebeschrijving.

Leg ook een rekenmachine, 'oortjes' (bedraad) en woordenboeken Engels, Nederlands (evt. Spaans) in je kluisje. Zo kun je voorkomen dat je spullen niet bij je hebt tijdens de colleges of tentamens / examens.

Nadat de boeken zijn besteld bij Indexbooks, verstuurt Indexbooks een e-mail met codes voor het activeren van licenties. Elke student moet tijdens de collegedagen over de inlogcodes beschikken. Noteer de inloggegevens in je mobiel.

Verkoop de boeken na het eerste jaar (nog) niet. Er zijn modules die voortbouwen op de literatuur van het eerste collegejaar. Verder zijn er opdrachten tijdens je BPV (stage) in het tweede jaar die betrekking hebben op modules uit het eerste collegejaar en wil je deze boeken nog kunnen gebruiken. Door de theorie in je BPV-opdrachten te verwerken, krijg je een hogere beoordeling.

4. Introductiedag

De Maandag van het nieuwe collegejaar / van de eerste collegeweek is de introductiedag. Tijdens deze introductiedag maken de studenten kennis met elkaar, wordt de organisatie van het onderwijs toegelicht en nemen de studenten deel aan enkele activiteiten op het strand van Scheveningen.

Om een goede start te maken bij het Kronenburgh MEAO College is het belangrijk om aan deze dag deel te nemen en actief mee te doen. Wees dus op tijd terug van de zomervakantie. Tijdens deze dag krijg je een Kronenburgh Polo, die je de gehele dag draagt. Je ontvangt een uitnodigingsbrief met meer informatie.



5. Representatieve kleding

Tijdens de collegedagen zie je er netjes uit. Het dragen van hoofdbedekking zoals een muts of pet en gezichtsbedekking, sportkleding is niet toegestaan.

Tijdens een werkbezoek en bij de aanwezigheid van externen tijdens werkcolleges, of wanneer de docent hierom vraagt, kleden wij ons zakelijk representatief (Tenue de Ville):

- heren: een colbert, overhemd en bij voorkeur de Kronenburgh stropdas (geen combinaties);
- dames: een mantelpak / broekpak / zakelijk jurkje met bij voorkeur de Kronenburgh stropdas of sjaaltje.

Wie niet zakelijk is gekleed, kan niet deelnemen aan het bedrijfsbezoek en zal tijdens het bedrijfsbezoek zelfstandig werken bij een andere groep studenten.

Donderdag is pakkendag. Dus elke donderdag dragen alle voltijd studenten de zakelijk representatieve kleding zoals hierboven is beschreven (Tenue de Ville). Op de donderdagen dus geen toegang tot college wanneer je niet in Tenue de Ville verschijnt.



Zorg dus dat je in het bezit bent van deze zakelijk representatieve kleding (Tenue de Ville) voordat het schooljaar start.

6. Professionele werkhouding

Tijdens de opleiding bereiden wij de student voor op een functie binnen het bedrijfsleven. De regels die we bij Kronenburgh hanteren zijn vaak dezelfde regels die ook binnen het bedrijfsleven normaal zijn, bijvoorbeeld:

- 'afspraak is afspraak' (op tijd komen, opdrachten op tijd inleveren);
- clean desk (wat je vuil maakt; maak je schoon: de student ruimt de eigen spullen en afval op).

We spreken elkaar professioneel aan. Steeds is de toets: Wat in het bedrijfsleven niet kan, kan ook bij het Kronenburgh College niet. Zo proberen we steeds meer 'het schoolse' achter ons te laten en studenten op te leiden tot iemand die klaar is voor de arbeidsmarkt.

7. Gebruik van de laptop en andere hardware zoals de telefoon

Elke student brengt een eigen laptop mee en maakt gebruik van de wifi-internet verbinding van Kronenburgh.

Tijdens de werkcolleges (ochtend) staan de laptops niet op tafel, worden niet gebruikt tot de docent aangeeft dat de laptops nodig zijn. Aantekeningen worden dus geschreven.

Tijdens het practicum worden de laptops vrijwel de gehele middag gebruikt.

Bij gebruik van de laptops worden alleen die sites gebruikt die worden aangegeven door de docent (zie ook op Viadesk: Privacyreglement en gedragscodes).

Het is niet toegestaan te fotograferen, te filmen en/of geluidsopnames te maken tijdens de collegetijden om zo de privacy te waarborgen.

Aan het einde van de collegedag worden alle kostbaarheden (zoals computer e.d.) uit de lockers mee naar huisgenomen (om inbraak te voorkomen). Inhoud van lockers is niet verzekerd.

Wanneer je geen laptop bij je hebt, kan de docent opdracht geven deze thuis op te halen. Zeker bij modules als Nederlands, Engels en Rekenen kan niet goed worden gewerkt wanneer de computer niet beschikbaar is.

Tijdens de werkcolleges staan mobiele telefoons uit. Ze liggen niet op tafel maar bevinden zich uit het zicht in de uitstand in bijvoorbeeld de tas of locker. Tijdens de pauzes kan de student de mobiele telefoon tijdelijk aanzetten wanneer hij naar buiten gaat.

Wanneer de telefoon toch afgaat tijdens het werkcollege zal de docent verzoeken de telefoon alsnog uit te doen en bij herhaling in te leveren voor de rest van de collegedag.

Tijdens het practicum is het gebruik van de telefoon in overleg met de docent.

De tentamens en landelijke examens NL en ENG worden met behulp van de schoolcomputer gemaakt. Rekenen wordt op de eigen computer gemaakt.

(Chrome books etc. bieden onvoldoende mogelijkheden om alle opdrachten en het tentamen te maken, is de ervaring tot nu toe).

We werken met 'Office: Word, PowerPoint, Excel'. Tijdens de module 'Office' dien je te beschikken over volledige versies van office. Gratis 'Office' of andere varianten zijn niet bruikbaar. Indien de hard- en software niet voldoet, kan de docent je naar huis sturen om te zorgen voor hard- en software die wel bruikbaar is.

8. Rekenmachine

Tijdens colleges en tentamens is vaak een rekenmachine toegestaan. Het moet gaan om een eenvoudige rekenmachine. Een programmeerbare grafische rekenmachine is niet toegestaan.

De telefoon mag niet worden gebruikt als rekenmachine. Ook de computer mag meestal niet worden gebruikt als rekenmachine.

Leg een rekenmachine in de locker zodat je die nooit kunt vergeten.

9. Roken, drinken en eten

Het hele gebouw is rookvrij. Roken kan alleen in de pauzes, maar niet voor het hotel (de burens) en niet voor een collegezaal die in gebruik is: bij voorkeur lopen studenten dus even naar het Plein.

Peuken worden in de peukenbak geplaatst, dus niet op de grond.

Consumpties worden alleen genuttigd in de kantine of buiten. In de collegeruimtes (leslokaal) wordt dus niet gegeten.

Maak zelf schoon wat je hebt vies gemaakt.

Tijdens de colleges kan de student gebruik maken van een afsluitbare drinkfles. Bekertjes (koffie en thee) kunnen omvallen en de ontstane schade zal in rekening worden gebracht (ook evt. vervanging vloerbedekking).

De student zorgt zelf voor de lunch.

In de pantry is een magnetron, koelkast en waterkoker beschikbaar. Na gebruik apparaten zelf alles schoonmaken. Wanneer dit niet gebeurt, zullen de apparaten worden verwijderd.

Het is niet toegestaan om eten te laten bezorgen.

10. Temperatuur collegegebouw

Het is belangrijk fit te zijn gedurende de gehele collegedag. De temperatuur in het gebouw wordt dan ook bewust laag gehouden. Trek dus een dubbele laag kleren aan, bijvoorbeeld overhemd en pullover. Heb je het te warm, kun je je pullover uit trekken.

De vrouwelijke studenten hebben het over het algemeen kouder dan de mannelijke studenten. Dus trekken de vrouwelijke studenten meer kleren aan.

De radiatoren zijn middels de thermostaatknop individueel te bedienen.

11. Gebouwventilatie

Binnen het gebouw Lange Houtstraat7 is een luchtbehandelingssysteem aanwezig. Er wordt verse lucht naar binnen geblazen en ook lucht aangezogen en naar buiten geblazen. De temperatuur van de lucht die wordt aangezogen is niet per lokaal regelbaar.

De standaard richtlijn is dat we de buitenramen dichthouden omdat dan de gebouwventilatie het beste werkt.

De balkondeuren in 1L mogen open bij warme dagen. Het is echter niet toegestaan op het balkon te gaan staan.

Voorkom overlast voor de omgeving.

12. Camera's

Het collegegebouw is beveiligd met camera's (de kantine, hal, directiekamer). De camera's maken continue opnames die na 2 dagen automatisch weer worden verwijderd.

13. Foto's

Er worden foto's gemaakt tijdens bijvoorbeeld de introductiedag, bedrijfsbezoeken, de studiereis, Sint, Kerst etc. Deze foto's worden beschikbaar gesteld via Viadesk. Tevens worden de foto's gebruikt in fotocollages in bijvoorbeeld de hal van het collegegebouw. Foto's worden ook gebruikt tijdens voorlichtingspresentaties. Foto's worden **niet** gebruikt voor promotionele doeleinden in brochures. Wel willen we graag foto's gebruiken voor social media. Er wordt dan eerst om toestemming gevraagd aan de studenten.

14. AVG

Tijdens de inschrijving worden verschillende documenten aangereikt. Deze documenten worden in print gearchiveerd. Digitaal worden contactgegevens (Naam, adres, telefoon en email) van student en ouders geadministreerd in een spreadsheet dat beschikbaar is binnen een beveiligde Microsoft Cloud-omgeving.

Wij maken gebruik van Viadesk ter facilitering van ons onderwijsproces. Viadesk is een zakelijk documentmanagementsysteem in de Cloud. Met Viadesk is een verwerkersovereenkomst afgesloten.

Daarnaast maken wij gebruik van verschillende onderwijsapplicaties zoals Nu Nederlands, Nu Rekenen, Nu Engels. Ook met deze uitgevers zijn verwerkersovereenkomsten afgesloten.

Wij delen geen gegevens met andere partijen t.b.v. bijvoorbeeld marketingdoeleinden.

Wij werken conform ons privacyreglement zie Viadesk / studentdocumenten / privacyreglement.

15. BHV

Binnen het collegegebouw is een AED beschikbaar. Jaarlijks wordt een brandoefening gehouden met alle studenten ook in samenwerking met het naast gelegen hotel. De blusmiddelen worden jaarlijks gecontroleerd. Het brandalarm en noodverlichting wordt jaarlijks gecontroleerd. Naast dat er docenten en directieleden zijn met een BHV opleiding wordt ook samengewerkt met het naast gelegen hotel waar altijd BHV opgeleid personeel aanwezig is.

16. Lockers

Je kunt een sleutel krijgen voor een locker. Hiervoor betaal je een borg van € 10,-. Ben je je sleutel kwijt, dan zijn de vervangingskosten € 10,-.

Gebruik de locker voor het opslaan van de collegeboeken van de collegeperiode, de rekenmachine, 'oortjes' de woordenboeken.

17. Studentenkaart

Het is mogelijk een studentenkaart te bestellen om zo studentenkorting op toegangskarten en producten te verkrijgen. Kosten: 17,50. Je kunt via mail info@kronenburgh.nl aangeven dat je een studentenkaart wilt bestellen. Wanneer je de kaart bestelt, ga je een betalingsverplichting aan. Je kunt een bestelling dus niet meer annuleren. Er wordt gebruik gemaakt van de pasfoto die je bij de inschrijving hebt ingeleverd.

18. Viadesk

Viadesk is de digitale omgeving waar tijdens de opleiding veel mee wordt gewerkt.

Na het inloggen ga je naar 'groepen'.

Elke student heeft toegang tot meerdere groepen:

- Documenten bij de Beroepspraktijkvorming BPV;
- Examinering; en
- Collegegroep (jouw leerjaar).



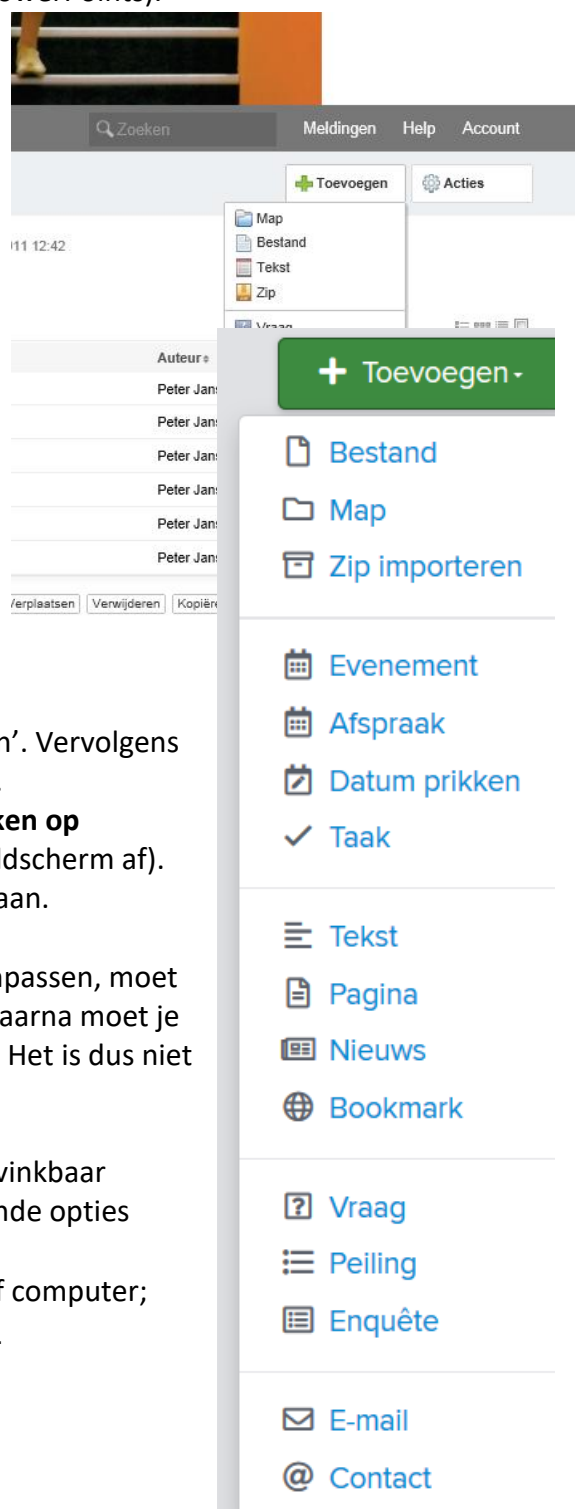
In de groep Examinering zijn alle documenten beschikbaar die nodig zijn met betrekking tot de examinering / proeve van bekwaamheid (PvB):

In de groep BPV-documenten zijn alle documenten beschikbaar die nodig zijn met betrekking tot de stage / Beroepspraktijkvorming (BPV):

- BPV-overeenkomst;
- BPV-checklist;
- BPV-formulieren; en
- BPV-opdrachten.

In de map van jouw leerjaar collegegroep zijn de volgende sub mappen te vinden:

- Student policies:
 - Collegerooster;
 - Formele opleidingsdocumenten, zoals de Studiewijzer en de Onderwijsexamenregeling OER;
- Unit files: Modulemateriaal per collegeperiode (collegemateriaal van de docent, zoals de modulebeschrijving, de moduleplanning en de PowerPoints).
- Student files: Werkmap van de individuele Student:
 - Study results (hier komen de beoordelingen te staan)
 - BPV (hier plaatst de student de documenten die worden gemaakt tijdens de BPV)
 - L&B (hier plaatst de student de opdrachten L&B)
 - Naam Module (hier plaatst de student alle documenten die worden gemaakt tijdens een module).



Ook de communicatie (e-mailverkeer) tussen de student en de docenten en tussen studenten onderling verloopt via Viadesk (zie button / knop 'Toevoegen' en kies voor email).

Je kunt een document plaatsen met de knop 'Toevoegen'. Vervolgens kies je een bestand van de harde schijf van je computer.

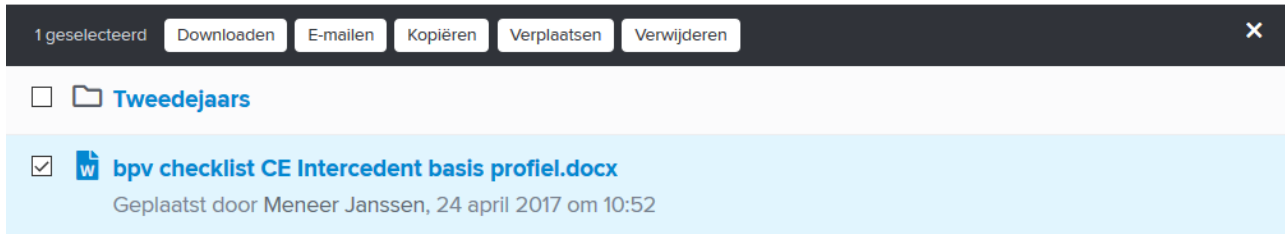
Let op 1: Na het selecteren van het document, **nog klikken op bewaren** (naar beneden scrollen; knop valt van het beeldscherm af). Controleer vervolgens of je het bestand ook echt ziet staan.

Let op 2: Wanneer je een document uit Viadesk wilt aanpassen, moet je het document eerst downloaden naar je hardschijf. Daarna moet je het aangepaste document weer uploaden naar Viadesk. Het is dus niet zo dat je direct een bestand in Viadesk kunt muteren.

Voor elk document in Viadesk staat een check-box (aanvinkbaar hokje). Na aanvinken van de check box komen de volgende opties beschikbaar:

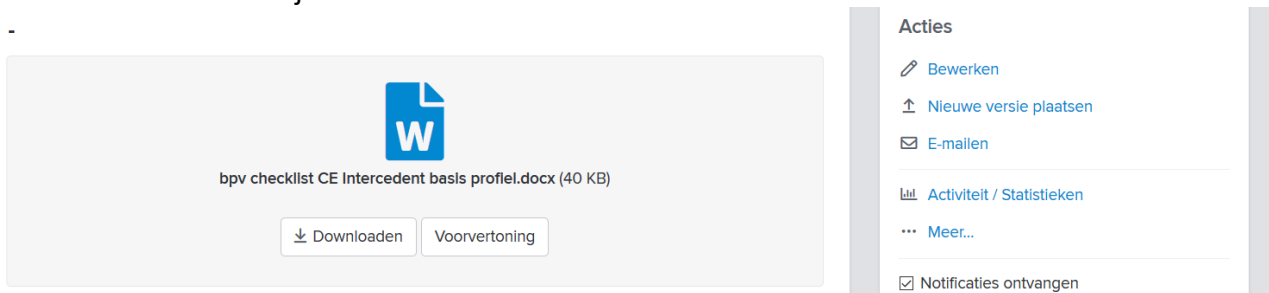
- Downloaden: bewaren document op harde schijf computer;

- E-mailen: er wordt een link naar het document in Viadesk verstuurd per e-mail. Met deze functie kun je een docent bijvoorbeeld het verzoek sturen om het document na te kijken.
- Kopiëren van het bestand naar een andere map in Viadesk;
- Verplaatsen van het document naar een andere map in Viadesk;
- Verwijderen van het document uit Viadesk.



Wanneer een document zelf wordt aangeklikt, komen weer andere functie beschikbaar zoals:

- Bewerken (aanpassen titel document);
- Nieuwe versie plaatsen: overschrijven van de oude versie: zo staat steeds alleen het actuele document in Viadesk; en
- E-mailen: stuur bijvoorbeeld de link naar het document in Viadesk naar de docent met het verzoek tot nakijken.



Bij toevoegen staat ook de optie 'Taak'. Je kunt een docent vragen jouw opdracht na te kijken door een taak aan te maken.

19. Toegang Viadesk voor ouders en verzorgers

Wanneer de e-mailadressen van de ouders/verzorgers beschikbaar zijn, krijgen ook de ouders dezelfde inloggegevens voor Viadesk aangereikt.

20. Inloggen digitale leermethodes

Tijdens de werkcolleges maken we gebruik van verschillende digitale leermethodes met elk weer eigen inlogcodes. Houd een overzicht bij van alle gebruikersnamen en inlogcodes op een veilige plek.

Op de internetpagina: <https://meao-college.kronenburgh.nl/inloggen/> zijn de hyperlinks naar de inlogpagina's van de leermethodes weergegeven.



21. Werkbezoek

Tijdens de modules kunnen werkbezoeken worden georganiseerd (bedrijfsbezoeken, bezoek museum etc.). Werkbezoeken zijn belangrijk om een concreet beeld te vormen van hoe de collegestof in de praktijk terugkomt. Een werkbezoek is ook een belangrijke voorbereiding op de stage / BPV.

Tijdens de collegedag waarop een werkbezoek is ingepland, komen de studenten zakelijk gekleed (dus in pak) naar het collegegebouw (zie 4. Representatieve kleding). Wie niet zakelijk is gekleed, kan niet deelnemen aan het werkbezoek en zal tijdens het werkbezoek zelfstandig werken bij een andere groep studenten in het Collegegebouw / krijg een vervangende opdracht.

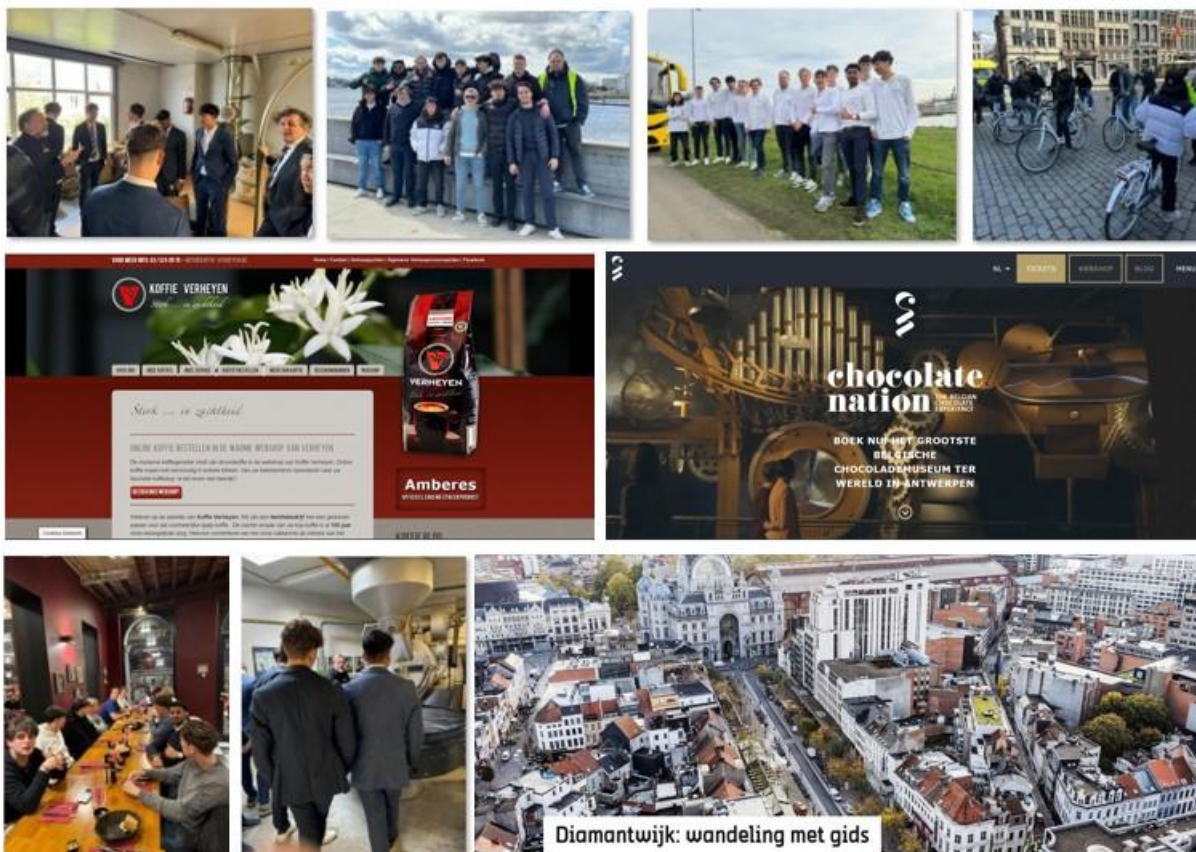
Het collegegebouw is het start- en eindpunt van het werkbezoek. Wanneer het werkbezoek reeds in de ochtend aanvangt of pas aan het einde van de middag is afgerond kan de student met toestemming van de ouders/verzorgers zelfstandig reizen naar of vanuit de locatie van het werkbezoek. Bij de aanmelding ondertekenen studenten (ouders/verzorgers) hiertoe het 'Akkoordformulier extern bezoek en studiereis'.

Bij het reizen naar de locatie van het werkbezoek wordt standaard gebruik gemaakt van OV. Er wordt dus nooit gebruik gemaakt van auto's en dus kunnen studenten ook niet met elkaar meerijden.

22. Studiereis

Voor de studenten van het tweejarige programma is er een studiereis met als thema: 'Teambuilding in Business'. Belangrijk onderdeel van de studiereis is het bezoeken van enkele bedrijven / organisaties in het buitenland.

Het basisbudget wordt via het collegegeld bekostigd (reiskosten, slaapaccommodatie). Kosten voor eten en drinken en aanvullend vervoer zijn voor rekening van de student. Zo ook de kosten voor de programmaonderdelen die het basisbudget overstijgen en uitgaven tijdens het 'culturele programma'.



Tijdens het 'formele' programma (werkbezoeken) zijn de studenten zakelijk representatief gekleed. Wie niet zakelijk is gekleed, kan niet deelnemen aan het programma.

Bij de aanmelding voor de opleiding ondertekenen studenten (ouders/verzorgers) het 'Akkoordformulier extern bezoek en studiereis'. De bewegingsruimte voor de student tijdens het 'Informeel' programma is in dit document bepaald.

De ervaring heeft geleerd hoe belangrijk het is voorafgaande aan de studiereis heldere afspraken te maken hoe vanzelfsprekend deze afspraken ook zijn.

Het betreft een studiereis vanuit het Kronenburgh MEAO College. Dit betekent dat tijdens de studiereis alcohol, drugs wapens niet zijn toegestaan (niet op de kamers, niet daarbuiten). Wanneer de collegebegeleiding merkt dat deze afspraak wordt geschonden, zal de betrokken student op eigen kosten naar huis worden gestuurd. Ook de extra begeleiding, die eventueel dan wordt ingehuurd, zal in rekening worden gebracht. Alleen tijdens de avond met 'vrij programma' kan, eventueel, na toestemming van ouders en collegebegeleiding beperkt alcohol worden genuttigd (indien boven de 18 jaar).

Tijdens de studiereis blijven wij als groep bij elkaar tenzij vanuit de begeleiding is aangegeven dat er een 'vrij' programma is. Deze afspraken zijn ook van toepassing voor studenten ouder dan 18 jaar.

23. Sint en Kerst

In december vieren we zowel het Sinterklaasfeest als ook Kerstmis. Met kerst zijn we weer feestelijk zakelijk gekleed.

24. Uitzwaai diner

Aan het einde van de derde periode volgen de tweedejaars studenten de module 'Business Etiquette and Intercultural Business'. Studenten gaan lunchen. Dit is ook het formele moment dat de studenten worden uitgezwaaid nu ze gaan beginnen aan de tweede BPV richting het eindexamen: de proeve van bekwaamheid.



25. Opbouw Collegerooster in Periodes en Modules

Het collegejaar is ingedeeld in 3 collegeperiodes van 8 weken (uitgezonderd de vierde periode; de stage / BPV-periode: hier zijn tot 15 weken beschikbaar). Een periode wordt afgesloten met een tentamenweek.

Elke collegeperiode is modulair opgebouwd. Elke module behandelt een samenhangend gedeelte uit het kwalificatiedossier.

Tijdens een collegeperiode volgt een student vijf dagen per week college. Tijdens periode 3 en 7 is er wekelijks een collegevrije dag zie onderstaande paragraaf.

Periode 7 is 2 weken korter i.v.m. de voorbereidingen op de proeve van bekwaamheid: het eindexamen.

26. Collegevrije dag / roostervrije dag

In periode 3 en 7 is er een collegevrije dag. Dit betekent niet dat de student vrij is: het betreft een dag waar geen colleges zijn ingepland. Tijdens de collegevrije dag heeft de student de volgende activiteiten:

- Solliciteren stage / BPV-plek en laten tekenen BPV-overeenkomst door BPV-bedrijf en het Kronenburgh College;
- Maken bedrijfsoriëntatie-opdracht (na eerste BPV-gesprekken bij het BPV-bedrijf);
- Andere mogelijkheden om warm te lopen bij het BPV-bedrijf
- Doen van externe examens bij externe exameninstellingen;
- Inhalen gemiste college tentamens;
- (Indien niet eerder gerealiseerd) maken landelijke examens Nederlands, Rekenen en Engels; en
- Maken opdrachten L&B (Loopbaan Burgerschap)
- Volgen ingeplande (inhaal)colleges.

27. Dagindeling (werkcolleges en practicum)

De dagelijkse college tijden zijn: 9.00 aanvang / 16.20 afronding. Een dagdeel (ochtend / middag) bestaat uit 3 college-uren (elk 60 minuten) en 2 pauzes (elk 10 minuten). Na het eerste dagdeel volgt een langere pauze (40 minuten). De precieze college tijden zijn te vinden in Viadesk. De docent kan incidenteel de pauzes anders indelen wanneer dit beter past bij het collegeprogramma.

Tijdens een collegedag horen de colleges steeds bij dezelfde module (de student heeft dus bijvoorbeeld de gehele dag Basiskennis Marketing). (Dus niet elk uur een ander vak).

De collegedag omvat een ochtend met werkcolleges en een practicummiddag. Tijdens de werkcolleges behandelt de docent de collegestof en worden ook reeds enkele oefeningen gemaakt.

Tijdens het practicum gaat de student nog meer oefenen met de collegestof door het maken van opdrachten, het schrijven van plannen, het oefenen met cases, het leren voor de einde-dag-toets. De docent kan wel stukjes theorie toevoegen / herhalen.

Niet alle modules lenen zich voor een dagindeling met werkcolleges en practicum. Bij de module Economie zijn er bijvoorbeeld met name werkcolleges.

28. Module-opdrachten

Bij veel modules wordt een opdracht gemaakt die meetelt in het eindcijfer. Lopende de module werkt de student aan deze opdracht en vraagt feedback van de docent. De opdracht moet zijn afgerond op de laatste collegedag. Deze versie wordt voor het cijfer beoordeeld. Bij een onvoldoende is bijstellen nog mogelijk, maar het nieuwe document moet uiterlijk zijn ingeleverd op de tentamendag en is het behalen van een 6 nog het maximum.

Docenten worden ingehuurd per module. Wanneer een opdracht niet conform de planning wordt ingeleverd, moeten wij de docent opnieuw inhuren en brengt Kronenburgh extra kosten in rekening bij de student voor het nakijken (zie prijslijst Onderwijsexamenregeling OER).

29. Mondeling

Bij veel modules maakt een mondeling onderdeel uit van het eindcijfer. Mondelingen worden afgenomen tijdens de collegedagen vaak op de laatste collegedag van de module. Wanneer een mondeling wordt gemist (ook bij ziekte) in het eerste jaar, zal pas in het tweede leerjaar een herkansing worden geboden. Indien wordt gemist (ook bij ziekte) tijdens het tweede leerjaar worden kosten in rekening gebracht omdat de docent opnieuw moet worden ingehuurd (zie prijslijst onderwijsexamenregeling). Alleen bij een doktersverklaring dat de student niet in staat was deel te nemen worden geen kosten in rekening gebracht. Een her voor een mondeling wordt daarom liefst nog tijdens dezelfde collegedag (dat de onvoldoende is ontstaan) afgenomen

30. Einde-dag-toets

Bij het voltijdonderwijs wordt de collegedag afgesloten met een einde-dag-toets. Deze toetsen tellen mee in het eindcijfer. Deze toetsen stimuleren elke dag reeds een stukje van de leerstof 'te leren' in plaats van dit uit te stellen tot het tentamen. Dankzij de einde-dag-toets weet de student elke dag of de behandelde collegestof beheerst wordt.

Bij afwezigheid maakt de student de einde-dag-toets de volgende collegedag. Het is niet mogelijk een einde-dag-toets eerder op de dag te maken wanneer een student 's middags bijvoorbeeld afwezig zal zijn. Bij afwezigheid van de laatste collegedag maakt de student de einde-dag-toets tijdens het tentamen. De student moet tijdens het tentamen zelf vragen om ook de einde-dag-toets te mogen in halen.

Bij Nederlands, Engels en Rekenen telt de einde-dag-toets niet mee in het eindcijfer, maar is een voldoende (gemiddelde van de einde-dag-toetsen) voorwaardelijk voor deelname aan het colleegetentamen (5.94 en lager is onvoldoende).

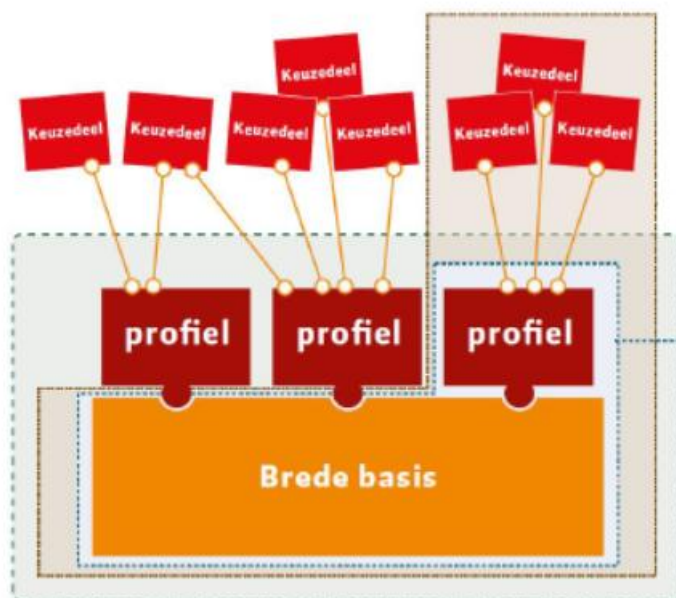
31. Voorlopige en definitieve cijfers

Het studentwerk bij examenonderdelen zoals Spreken, Gesprekken en Schrijven wordt door een tweede beoordelaar nagekeken. Vervolgens dienen deze cijfers door de examencommissie te worden vastgesteld. Het is mogelijk dat de voorlopige cijfers wel worden gedeeld met studenten maar dat deze dus nog worden aangepast voor ze definitief zijn.

32. Kwalificatiedossier

Voor elke opleidingsrichting is een kwalificatiedossier beschikbaar dat is opgesteld door S-BB. Een kwalificatiedossier is een beschrijving van wat een student / beginnend beroepsbeoefenaar moet kennen en kunnen om het diploma in ontvangst te mogen nemen. Dit is uitgewerkt in kerntaken die weer zijn opgedeeld in werkprocessen.

Daarnaast is een onderscheid gemaakt in een Basisdeel en een Profieldeel. De kwalificatieprofielen zijn te vinden via de site van de S-BB.nl. In Viadesk zijn linken naar deze examendossiers gemaakt, zie Viadesk / Groep / Student policies / kwalificatiedossiers.



33. Onderwijsexamenregeling (OER)

Voor elke opleidingsrichting is een Onderwijsexamenregeling (OER) opgesteld (zie Viadesk / examinering / OER). De OER is geschreven om inzicht te geven in hoe het onderwijs en de examinering van de opleidingen is geregeld. In de OER is beschreven welke eisen vanuit de

opleiding worden gesteld. Tevens wordt in de OER beschreven op welke wijze de examinering zal plaatsvinden en welke eisen hier worden gesteld.

Bij de OER hoort het Centraal Examenreglement Beroepsonderwijs (CEB), waarin de rechten en plichten van studenten en van Kronenburgh Beroepsopleidingen bij examinering zijn vastgelegd. De OER is gekoppeld aan de startdatum en einddatum van een opleiding. Bij studievertraging worden de exameneisen van kracht die gelden op het moment dat de proeve wordt afgenomen.



34. Modulebeschrijving, Tentamens en Hertentamens

De inhoud en opbouw van elke module is beschreven in de modulebeschrijving (zie Viadesk / unit / elke individuele module). De modulebeschrijving bevat ook het tentamenvoorblad. Het tentamenvoorblad geeft o.a. weer op welke wijze het eindcijfer voor de module wordt bepaald: een weging van het tentamen (indien van toepassing), de opdracht (indien van toepassing) / het mondeling (indien van toepassing) / het gemiddelde van de einde-dag-toetsen (indien van toepassing).

Het tentamenvoorblad geeft de student ook de organisatorische informatie die nodig is om het tentamen te kunnen maken (zoals bijvoorbeeld toegestane hulpmiddelen tijdens het tentamen).

Voor elke module kan 1 hertentamen worden gedaan lopende de volgende collegeperiode (zie hertentamenplanning). Hertentamens worden afgenomen buiten de reguliere colleegetijden (dinsdagen 16.30).

Tweedejaarsstudenten kunnen ook nog eerstejaars hertentamens doen bij de nieuw instromende eerstejaarsstudenten voor die modules die nog niet zijn behaald. Bij de tentamens uit het tweede jaar mag 1x hertentamen worden gedaan. Het is wel mogelijk nog hertentamens in te kopen (zie prijslijst Onderwijsexamenregeling (OER)).

Bij afwezigheid tijdens een (her)tentamen vervalt een (her)tentamenkans (tenzij doktersverklaring wordt aangereikt waaruit blijkt dat deelname medisch gezien onmogelijk was).

Hertentamens zijn echter zeer onwenselijk. Het kost leerenergie die zou moeten worden ingezet voor de nieuwe modules in de nieuwe collegeperiode. Het resultaat is vaak dat de student ook lagere cijfers tot onvoldoendes gaat halen voor de lopende vakken. Zo ontstaat er een

neerwaartse spiraal: de student 'gaat achter zijn eigen staart aan lopen'. We stimuleren derhalve het 'in-een-keer-goed'-principe.

Wanneer een student extra college wil volgen om een hertentamen te kunnen behalen / behoefte heeft aan tentamentraining, is dit vaak mogelijk in overleg met de directie (zie prijslijst Onderwijsexamenregeling OER).

Tijdens de tentamenweek worden de tentamens afgenomen op dezelfde dag als eerder de module is verzorgd. Was er op maandag Engels, dan is het tentamen ook op maandag. Er worden dus geen roosters voor tentamens verstrekt tijdens de tentamenweek.

De eerstejaars doen in de ochtend tentamen 9.00; de tweedejaars in de middag 1300 (centrale examens 15.00).

Bij korte modules (bijvoorbeeld 4 dagen) aan het begin van een periode, wordt vaak het tentamen tijdens de laatste collegedag afgenomen in plaats van tijdens de tentamenweek. Zo wordt voorkomen dat tijd tussen de colleges en het tentamen te lang wordt.

De laatste collegedag van een module is vaak ook gericht op herhaling / tentamentraining, afronden van opdrachten en presentaties / mondelingen.

Het is mogelijk dat een collegedag wordt doorgeschoven naar de tentamenweek wanneer een docent een dag niet beschikbaar is. Dan wordt dus eerst college gegeven en wordt de collegedag afgesloten met het tentamen.

35. Beoordeling

De beoordeling (rapport) is de verzamelstaat van alle studieresultaten. De student krijgt per module:

- een eindcijfer; en
- een cijfer voor professionaliteit met toelichting.

Eindcijfer

Elke module wordt afgesloten met een tentamen en (vaak ook) aanvullende opdracht(en). In de modulebeschrijving is te lezen op welke wijze het eindcijfer tot stand komt. De modulebeschrijvingen zijn te vinden in Viadesk bij de betreffende module.

Cijfer voor professionaliteit

Het cijfer voor professionaliteit met bijbehorende toelichting geeft informatie over de wijze waarop de student het tentamencijfer heeft behaald en zich persoonlijk heeft ontwikkeld. Het is een subjectief oordeel van de docent over de student waarbij mee wordt gewogen:

- het op afgesproken tijden aanwezig zijn;
- het maken van opdrachten en practicumwerk volgens afspraak;
- de bijdrage tijdens de colleges;
- de persoonlijke ontwikkeling; en
- de beroepshouding.



36. Loopbaan & Burgerschap

Bij mbo-opleidingen doen studenten aanvullende opdrachten in het kader van Loopbaan & Burgerschap.

Meer informatie in andere Kronenburgh documenten in Viadesk.

37. Externe examens

Zo mogelijk integreert Kronenburgh door het bedrijfsleven erkende en gewaardeerde praktijkopleidingen in het curriculum (opleidingsprogramma) van de verschillende mbo-opleidingen. Door het behalen van extra diploma's vergroot de student zijn 'marktwaarde' en dus de kans op het vinden van een interessante functie op de arbeidsmarkt. Wij adviseren dan ook deel te nemen aan deze externe examens.

Eerst doet de student college tentamen bij Kronenburgh zelf en daarna bij een onafhankelijk extern exameninstituut zoals de Associatie (financiële opleidingen), Cambridge (Business English), SVM NIVO (vastgoed / makelaardij) en WFT NIVO (bank- en verzekeringen).

De student geeft zichzelf op voor de externe examens (dit verloopt dus niet via Kronenburgh). Externe examens dienen te worden ingepland buiten de reguliere college tijden. Ook kan dit worden gedaan tijdens de college vrije dag in periode 3 of 7.

Het externe exameninstituut brengt examenkosten in rekening bij de student.

38. Landelijke examens Nederlands, Engels en Rekenen

De landelijke (centrale) examens Nederlands en Engels worden tijdens de tentamenweek afgenomen. Hiervoor wordt ook 1 herexamen aangeboden. Indien nog meer herkansingen nodig zijn, worden kosten in rekening gebracht (zie prijslijst onderwijsexamenregeling).

39. Keuzedeel

Het keuzedeel (minor) is een keuzevak voor verdere specialisatie. Voorafgaande aan de opleiding moet de student zijn keuze kenbaar maken. Lopende de opleiding kan vaak nog worden gewisseld. Echter na de eerste week van het collegejaar waarin het keuzedeel wordt aangeboden is wisselen niet meer mogelijk i.v.m. de contractering van de docenten.

De keuze wordt gedocumenteerd middels het keuzedeelformulier.

Keuzedelen worden in een configuratie aangeboden, bijvoorbeeld ABC of ABD. Keuzedelen AB volgt dus iedereen en dan moet de student alleen nog kiezen tussen C of D.

40. Stage / Beroepspraktijkvorming (BPV)

Stichting Bedrijf en Beroep (S-BB) is het kenniscentrum dat in opdracht van het ministerie OCW zich bezighoudt met:

- Erkenning van stage/BPV-plaatsen (erkenning van leerbedrijven);
- Bedrijvenregister voor stage/BPV-plaatsen (leerbedrijven); en
- Kwalificatiedossiers.

De student loopt stage / doet beroepspraktijkvorming (BPV) bij een door het S-BB erkend leerbedrijf of –organisatie. De internetsite www.stagemarkt.nl geeft een overzicht van de erkende leerbedrijven.

Wanneer een bedrijf nog niet erkend, kan de erkenning bij S-BB worden aangevraagd.

De student zoekt zelf een stage/BPV-plaats. Wij stimuleren het stagelopen bij een bedrijf uit het netwerk van de ouders omdat dankzij de ‘warme’ relatie vaak de kwaliteit van de begeleiding beter is en de student meer mogelijkheden krijgt om ervaring op te doen. Tijdens de tweede periode, tijdens de module Persoonlijk Profileren krijgt de student een sollicitatietraining. Daarna start in de derde periode de zoektocht naar een geschikte BPV-plek. Hiertoe is een dag in de week vrij-geroosterd. Ook kan dan reeds worden gestart met de eerste BPV-opdrachten: De bedrijfsoriëntatie-opdracht.

Het aantal verplichte stage-uren / BPV-uren is vermeld in de Onderwijsexamenregeling OER (400 uur bij voltijd).

Tijdens de BPV maakt de student o.a. de BPV-opdrachten die horen bij het kwalificatieprofiel van de opleiding. Deze opdrachten staan in Viadesk. Met het maken van de opdrachten toont de student aan voldoende werkervaring te hebben opgedaan. De BPV-opdrachten bevatten de bewijsmaterialen met een toelichting hierbij.

De BPV-opdrachten moeten worden ingediend ter beoordeling bij zowel de praktijkbegeleider als de collegebegeleider (Kronenburgh) nog tijdens de stageperiode. Wanneer blijkt dat de werkervaring onvoldoende is aangetoond, moet de student dit verbeteren. Bewijsmateriaal kan alleen worden verzameld tijdens de stage. Wordt een opdracht afgekeurd na afloop van de stage, heeft de student een probleem om werkervaring nog aantoonbaar te maken middels bewijsmateriaal. Dan kan de gehele stage als onvoldoende worden beoordeeld en moet de stage opnieuw worden gedaan.

Het maken van de BPV-opdrachten is voor veel studenten werk dat ze graag uitstellen. Werken volgens een 'strakke' planning is daarom noodzakelijk. Meekijken door ouders / verzorgers is dan wenselijk opdat de planning wordt behaald.

Het maken van de stage/BPV-opdrachten is één-op-één een voorbereiding op de Proeve van Bekwaamheid: het eindexamen. De BPV- en examenopdrachten komen op hoofdlijnen sterk overeen.

Meer over de BPV in andere Kronenburgh documenten in Viadesk / groep Beroepspraktijkvorming BPV.

41. MBO (Praktijk)examinering / Proeve van bekwaamheid

Met het goed afronden van de stage/BPV-opdrachten heeft de student laten zien klaar te zijn voor de proeve van bekwaamheid.

Het eindexamen / de 'proeve van bekwaamheid' wordt afgenomen op de stage / BPV-plek door een onafhankelijk examinerator. Wij werken conform de landelijk vastgestelde examenprofielen opdat de kwaliteit van onze examens aan alle (objectiverings)eisen voldoen. Wij maken gebruik van het exameninstrument van Stichting Praktijkleren en Savantis voor de proeve van bekwaamheid.

De kosten voor de proeve worden apart in rekening gebracht zie de Onderwijsexamenregeling OER (Viadesk / Groepen / Examinering). Wanneer een student zakt voor de proeve van bekwaamheid, worden extra kosten in rekening gebracht voor het herexamen.

Het is bij sommige studierichtingen mogelijk reeds na het eerste collegejaar MBO3 examen te doen en dan in het tweede collegejaar MBO4 examen. Wanneer bijvoorbeeld de studieresultaten in het eerste collegejaar tegenvallen, kan voor deze optie gekozen worden. Soms kiezen studenten voor deze optie om reeds ervaring op te doen met de proeve van bekwaamheid. Het is ook een diplomaborging.

Meer over de praktijkexaminering / proeve van bekwaamheid in andere Kronenburgh documenten zie Viadesk / Groep / Examinering.

42. Bespreking studievoortgang ouders / verzorgers

Het is belangrijk dat ouders betrokken zijn bij de leeractiviteiten van onze studenten.

Ouders krijgen toegang tot Viadesk door gebruik te maken van dezelfde inloggegevens als de studenten.

Begin van het nieuwe collegejaar is er voor ouders een informatieavond. We bekijken het collegerooster, hoe het schoolsysteem Viadesk werkt en bespreken de collegeregels (deze studiewijzer). Ook in het tweede jaar zijn ouders weer welkom.

Ouders worden na de 1^e en 2^e periode uitgenodigd voor een bespreking van de beoordeling (rapportbespreking). Na de derde periode starten de studenten met de BPV. Ook op andere momenten kunnen ouders contact opnemen met de directie.

43. Informatieverstrekking gescheiden ouders

Tenzij een ouder uit het ouderlijke gezag is ontzet en een bewijsstuk hiervan is aangereikt, informeren wij standaard beide ouders / verzorgers.

44. Collegebegeleider/ zorgcoördinator

De student is zelf verantwoordelijk voor het succesvol afronden van de opleiding.

De collegebegeleider is er wanneer de student problemen ondervindt die de studieresultaten negatief beïnvloeden. De collegebegeleider bewaakt ook de aanwezigheid van de student en verzorgt zo nodig gesprekken. Ook ter bewaking van de studievoortgang kunnen gesprekken worden ingepland of verloopt het contact via de e-mail.

Van elk (formeel) gesprek wordt een gespreksverslag gemaakt dat wordt geplaatst in de beoordeling van de student. Ook gespreksverslagen met ouders worden in de beoordeling opgenomen of separaat geplaatst in Viadesk map beoordeling.

De docent is eerste aanspreekpunt, en daarna de collegebegeleider. Docent en collegebegeleider zijn geen zorgverleners. Indien professionele hulp nodig is, zal worden doorverwezen.

45. Sociaal Maatschappelijk werk/ Vertrouwenspersoon

De gemeente stelt voor het particulier onderwijs geen schoolmaatschappelijk werk beschikbaar. Wel kunnen studenten gebruik maken van het JIP (Jongeren Informatie punt), elke middag van 13 tot 17 uur (ook zonder afspraak) aan de Paviljoensgracht 33, 2512 BL Den Haag. Het JIP is tevens bereikbaar via mail (info@jipdenhaag.nl), social media of Whatsapp op 06 - 15 888 95, telefoon: (070) 365 59 30. Er is ook JIP in Delft en Zoetermeer.

Het Jongeren Informatie Punt (JIP) geeft informatie en advies aan jongeren tussen de 12-25 jaar. Als het JIP niet kan helpen, verwijst het JIP door naar iemand die mogelijk wel kan helpen. Alles wat met het JIP wordt besproken, wordt vertrouwelijk behandeld.

Ook kunnen docenten, begeleiders en jongeren zelf op zoek via <https://www.hulponlineden Haag.nl/contact/>

Tevens is er een Kronenburgh Vertrouwenspersoon (zie studentenstatuut: Viadesk / groep / eigen leerjaar / studentdocumenten). Het benaderen van de Vertrouwenspersoon kan niet onbeperkt.

46. Meldcode huiselijk geweld en kindermishandeling

Het Kronenburgh college werkt volgens de meldcode huiselijk geweld en kindermishandeling.

47. Leerproblemen en Maatwerk

Kronenburgh speelt tijdens de reguliere collegedag in op eventuele leerproblemen middels:

- de beschikbaarheid van de docent tijdens de practica voor het geven van extra uitleg, ondersteuning, feedback, practicumbegeleiding; en
- het niet opleggen van tijdsdruk (uitzonderingen daar gelaten bijvoorbeeld wanneer de overheid tijdsdruk verplicht) tijdens tentamens.

Kronenburg levert geen aanvullende zorgdiensten (binnen het raamwerk van de onderwijsovereenkomst).

Wanneer extra ondersteuning van leerlingen nodig is, in het kader van leerproblemen of situaties die het leren belemmeren, kopen de ouders / de student dit aanvullend zelf in al dan niet via Kronenburgh.

48. Diploma-uitreiking en vertraging

De diploma-uitreiking staat gepland op de laatste vrijdag voor de zomervakantie. Indien een student niet nominaal (conform de planning) afstudeert, zal het diploma op een ander moment worden uitgereikt.

Wanneer de examenkandidaat / student 1 jaar na de beoogde afstudeerdatum de opleiding niet heeft afgerond, wordt een dwingend negatief schooladvies afgegeven en wordt de student uitgeschreven. Tijdens deze uitloop kunnen kosten in rekening worden gebracht zie de OER.

49. Vakanties

Kronenburgh volgt de reguliere vakanties van Regio Midden. Echter in regio Haaglanden wordt soms afgeweken.

2025-2026

Herfstvakantie	20-10-2025	24-10-2025
Kerstvakantie	22-12-2025	2-1-2026
Voorjaarsvakantie	16-2-2026	20-2-2026
Goede vrijdag	3-4-2026	3-4-2026
Tweede Paasdag	6-4-2026	6-4-2026
Meivakantie, incl. Koningsdag	20-4-2026	1-5-2026
Bevrijdingsdag	5-5-2026	5-5-2026
Hemelvaart en dag erna	14-05-2026	15-05-2026
Tweede Pinksterdag	25-5-2026	25-5-2026
Zomervakantie	20-7-2026	28-8-2026

2026-2027

Herfstvakantie	19-10-2026	23-10-2026
Kerstvakantie	21-12-2026	1-1-2027
Voorjaarsvakantie	22-2-2027	26-2-2027
Goede vrijdag	26-3-2027	26-3-2027
Tweede Paasdag	29-3-2027	29-3-2027
Meivakantie, incl. Koningsdag, Bevrijdingsdag en Hemelvaart	26-4-2027	7-5-2027
Tweede Pinksterdag	17-5-2027	17-5-2027
Zomervakantie	19-7-2027	27-8-2027

Prinsjesdag is bij Kronenburgh een collegedag (wel is er even gelegenheid de stoet te bekijken)

50. Aan- en afwezigheid

Net als in het bedrijfsleven kun je het niet maken te laat of niet op een afspraak te verschijnen. Werkgevers hanteren strikte regels voor de werktijden en verlofregels. Kronenburgh doet dit ook. Wij werken volgens het meldprotocol Leerplicht Haaglanden.

Studenten zijn 10 minuten voor aanvang werkcollege aanwezig.

Wanneer de student tijdens de reis naar het Kronenburgh College vertraging oploopt, dient dit per telefoon, e-mail of sms te worden doorgegeven. Bij vertraging door OV maakt de student een foto van deze melding op de borden, toont dit bij de directie.

Indien te laat: een 'te-laet-briefje' halen bij de directie. Wanneer de reisplanning van de student volgens directie te krap is, registreren wij dit als 'te laat'. Studenten die te laat zijn of afwezig zijn worden op professionaliteit aangesproken opdat dit een volgende keer wordt voorkomen. Tevens gaat er e-mail naar de ouders. Ouders worden opgeroepen voor een gesprek met de directie wanneer het 'te laat' zijn een structureel karakter krijgt.

Na een waarschuwing kan besloten worden dat de student de gemiste collegetijd inhaalt voorafgaand aan een nader te bepalen collegedag of de tijd inhaalt op een nader te bepalen moment na schooltijd.

51. Inhalen opdrachten van de werkcolleges en het practicumwerk na afwezigheid

Wanneer de student om welke reden dan ook afwezig is:

- Maakt de student ter compensatie van de afwezigheid de opdrachten van de werkcolleges en het practicumwerk zoals is aangegeven in de collegeplanning (deze planning kan na elke collegedag worden geactualiseerd door de docent);

- Plaatst de student de opdrachten van de werkcolleges en het practicumwerk uiterlijk 1 dag voor de volgende collegedag van deze module in Viadesk (de link doorsturen naar de docent);
- Vraagt de student aan de docent om de opdrachten van de werkcolleges en het practicumwerk alsnog na te kijken en af te tekenen.

52. Verwijdering uit college of practicum

Indien de docent de student wegstuurt uit het college of het practicum, zal de student zich melden bij de directeur /collegebegeleider. Bij afwezigheid van de directeur/collegebegeleider gaat de student zelfstandig werken in de kantine en meldt hij zich bij de docent bij de eerstvolgende pauze.

53. Leerplicht en Kwalificatieplicht

Een diploma biedt meer kans op een baan. Daarom moeten jongeren vanaf 5 jaar naar school, totdat zij een diploma (startkwalificatie) hebben of 18 jaar worden. Voor leerlingen van 5 tot 16 jaar heet dit de leerplicht. Voor jongeren tussen 16 en 18 jaar heet dit de kwalificatieplicht.

Alle kinderen tussen 5 en 16 jaar die in Nederland wonen zijn leerplichtig. Dit geldt ook voor kinderen met een andere nationaliteit en voor kinderen van asielzoekers en vreemdelingen. De leerplicht begint op de 1e dag van de nieuwe maand nadat het kind 5 is geworden. Vanaf dat moment zijn ouders ook strafbaar als zij hun kind thuishouden. Ouders of verzorgers moeten hun leerplichtige kinderen inschrijven op een school. De kinderen moeten ook echt naar die school gaan. Dit geldt ook voor kinderen met een andere nationaliteit en nieuwkomers (asielzoekers en vreemdelingen).

Soms kan een kind vrijstelling krijgen van de leerplicht. Dit gebeurt alleen in uitzonderingsgevallen. Denk aan een begrafenis of een huwelijk.

De leerplicht duurt tot en met het einde van het schooljaar. Een kind dat 16 jaar wordt, moet het schooljaar dus eerst nog afmaken. Een schooljaar loopt van 1 augustus tot en met 31 juli. Als uw kind minimaal 12 volledige schooljaren naar school is geweest, is de leerplicht ook afgelopen. Een groep overslaan telt mee als volledig schooljaar.

Jongeren tussen 16 en 18 jaar die geen startkwalificatie hebben, hebben een kwalificatieplicht. Een startkwalificatie is (minimaal) een diploma havo, vwo of mbo (niveau 2 of hoger).

De jongeren moeten volledig dagonderwijs volgen. Ze mogen niet voltijd werken. Volgt een leerling de beroepsbegeleidende leerweg (BBL) in het mbo? Dan kan hij leren en werken combineren.

54. Verlof

De directie mag op grond van de wet alleen verlof verlenen:

- Als door het beroep van een der ouders/verzorgers het alleen mogelijk is buiten de schoolvakanties op vakantie te gaan en de betrokkene een werkgeversverklaring overlegt waaruit dat blijkt (niet langer dan 10 schooldagen en niet in de eerste twee lesweken van het schooljaar);
- Als voldaan moet worden aan een wettelijke verplichting, voor zover dit niet buiten de lesuren kan geschieden;

- Bij verhuizing (ten hoogste één dag);
- Voor het bijwonen van het huwelijk van bloed- of aanverwanten t/m de 3e graad (1 of 2 dagen, afhankelijk of het huwelijk in of buiten de woonplaats wordt gesloten);
- Bij ernstige ziekte van ouder(s)/ verzorger(s) of bloed- of aanverwanten t/m de 3e graad (duur in overleg met de directeur);
- Bij bevalling van de moeder, verzorgster, voogdes (duur in overleg met de directeur);
- Bij overlijden van bloed- of aanverwanten in de eerste graad voor ten hoogste 4 dagen, van bloed- of aanverwanten in de tweede graad voor ten hoogste 2 dagen, van bloed- of aanverwanten in de derde of vierde graad voor ten hoogste 1 dag;
- Bij 25-, 40- en 50-jarig ambtsjubileum van ouder(s)/verzorger(s) of grootouders (1 dag);
- Bij 12½-, 25-, 40-, 50- en 60-jarig huwelijksjubileum van ouders/ verzorgers of grootouders (1 dag);
- Als de ouders/verzorgers een verklaring van een arts of een maatschappelijk werk(st)er kunnen overleggen, waaruit blijkt dat verlof noodzakelijk is op grond van medische of sociale indicatie betreffende een van de gezinsleden (periode in overleg);
- Voor andere naar het oordeel van de directeur belangrijke redenen, maar geen vakantieverlof (periode in overleg).

De directie mag géén verlof verlenen als het gaat om:

- familiebezoek in het buitenland;
- vakantie in een goedkope periode of in verband met een speciale aanbieding;
- vakantie onder schooltijd bij gebrek aan boekingsmogelijkheden;
- een uitnodiging van familie of vrienden om buiten de normale schoolvakantie op vakantie te gaan;
- eerder vertrek of latere terugkeer i.v.m. verkeersdrukte;
- verlof omdat de andere kinderen uit het gezin al of nog vrij zijn.

In de bijlage is het formulier opgenomen voor het aanvragen van verlof.

Kronenburgh verzorgt 'intensive programmes'. Elke collegedag behandelen wij veel leerstof, worden cruciale vaardigheden geoefend. Het is daarom zeer onwenselijk dat studenten afwezig zijn. Het is direct merkbaar in de eindresultaten wanneer een student colleges heeft gemist. Afwezigheid moet echt worden voorkomen. Daarom, ortho, rijbewijzen, fysio etc. echt zo veel mogelijk plannen buiten de collegetijden.

Bij een verlofaanvraag buiten de reguliere vakanties 'specifieke aard van beroep' zal de aanvraag **niet** worden goedgekeurd wanneer de periode gelijk valt met een tentamenweek. De week voorafgaande aan een tentamenweek worden tentamentrainingen gegeven en bij generieke vakken worden reeds mondelingen afgenomen. Het is dan niet wenselijk verlof aan te vragen. Wanneer tentamens worden gemist, vervalt een tentamenkans.

55. Geplande afwezigheid

Het verlof buiten de schoolvakanties moet altijd schriftelijk bij de directeur van de school worden aangevraagd. Als bijlage vindt u het te hanteren formulier.

Extra vakantie dient minstens twee maanden van tevoren worden aangevraagd. Extra verlof dient vooraf of binnen twee dagen na verhindering te worden aangevraagd. Indien men meer dan 10

schooldagen per schooljaar extra verlof wil aanvragen, dient dit minimaal een maand van tevoren via de directeur bij de leerplichtambtenaar te worden voorgelegd.

De directeur is verplicht de leerplichtambtenaar mededeling te doen van ongeoorloofd schoolverzuim. Tegen die ouder(s)/verzorger(s) die hun kind(eren) zonder toestemming van school houden zal proces-verbaal worden opgemaakt. Ouders die het niet eens zijn met de beslissing, kunnen bij de directeur, dan wel bij de leerplichtambtenaar, bezwaar maken.

Wanneer bekend is dat een collegedag(deel) zal worden gemist dienen de ouders uiterlijk 2 dagen voor de geplande afwezigheid schriftelijk of per email een verzoek in bij de schooldirectie tot het verlenen van verlof. Ook bij studenten boven de 18 jaar hanteren wij deze werkwijze. Het is ook mogelijk dat de student een e-mailbericht stuurt met een CC naar de ouders. Indien geen verlof wordt verleend en de student toch afwezig is (luxeverzuim), wordt dit direct bij Leerplicht gemeld (leerplichtige studenten).

Ook bij geplande afwezigheid compenseert de student dit door het maken van de opdrachten van de werkcolleges en het practicumwerk. Wanneer de opdrachten van de werkcolleges en het practicumwerk niet zijn afgetekend, kan een module niet worden afgerond en krijgt de student geen eindcijfer.

56. Ongeoorloofde afwezigheid

Indien ongeoorloofde afwezigheid wordt geconstateerd, compenseert de student de ongeoorloofde afwezigheid door het maken van de opdrachten van de werkcolleges en het practicumwerk tijdens de dinsdag- of donderdagavonden in het collegegebouw. Wanneer de opdrachten van de werkcolleges en het practicumwerk niet zijn afgetekend, kan een module niet worden afgerond en krijgt de student geen eindcijfer.

Bij ongeoorloofde afwezigheid worden kosten in rekening gebracht voor het nakijkwerk van de docent, het inhalen van bijvoorbeeld een einde-dag-toets of andere eindcijferbepalende onderdelen. Ook wanneer een student niet meer leerplichtig of eindkwalificatie plichtig is, worden kosten in rekening gebracht zie de Onderwijsexamenregeling OER (Viadesk / Groepen / Examinering).

Ouders worden altijd geïnformeerd bij ongeoorloofde afwezigheid.

57. Afwezigheid door ziekte

Ouders melden de student ziek voor de start van de werkcolleges. Het is ook mogelijk dat de student een e-mailbericht stuurt met een CC naar de ouders.

Ook bij afwezigheid door ziekte compenseert de student dit door het maken van de opdrachten van de werkcolleges en het practicumwerk. Wanneer de opdrachten van de werkcolleges en het practicumwerk niet zijn afgetekend, kan een module niet worden afgerond en krijgt de student geen eindcijfer.

Bij afwezigheid tijdens (mondeling)tentamen komt deze tentamen kans te vervallen (tenzij een bewijs van de arts kan worden overlegd dat deelname aan het tentamen echt onmogelijk was).

58. Afwezigheid zonder kennisgeving en leerplicht

Bij afwezigheid zonder kennisgeving wordt contact opgenomen met de ouders. Afwezigheid van meer dan 16 uur per 4 weken wordt gemeld bij de leerplichtambtenaar (bij studenten jonger dan 18 jaar).

De leerplichtambtenaar kan een waarschuwing geven, de student en ouders oproepen voor gesprek, een HALT afdoening opleggen of proces-verbaal opmaken t.b.v. OM Justitie wat kan resulteren in een taakstraf.

59. Leerlingen tussen 18 en 23 jaar zonder startkwalificatie

Ongeoorloofde afwezigheid van 4 aaneengesloten weken les- of praktijktijd moet gemeld worden bij de gemeente via het digitale verzuimloket van DUO. Vakanties tellen niet mee als lesweek. De school meldt de ongeoorloofde afwezigheid onverwijld (binnen 5 werkdagen) na het overschrijden van de grens van 4 aaneengesloten weken. Een vervolgmelding is noodzakelijk zodra de leerling opnieuw 4 weken volledig afwezig is. |

Voor alle contacten verlof / ziekte: 070-3998806 / info@kronenburgh.nl

Wij adviseren om elke vorm van verlof / afwezigheid te voorkomen. Kronenburgh verzorgt intensieve opleidingen. Studenten die colleges missen / uitleg van de docent missen, lopen direct een ernstige achterstand op die vrijwel altijd direct zichtbaar is in de studieresultaten en moeilijk is in te lopen.

Plan afspraken dus vooral buiten de collegetijden.



1 Bijlage Verlof buiten schoolvakanties

AANVRAAG FORMULIER

voor

VERLOF buiten de SCHOOLVAKANTIES

VAN 10 SCHOOLDAGEN of MINDER

(als bedoeld in de artikelen 11, 13a en 14 van de Leerplichtwet 1969)

Dit formulier is alleen bestemd voor aanvragen die worden gedaan op grond van **gewichtige omstandigheden** en/of **vakantie vanwege de specifieke aard van het beroep**; ouders of verzorgers dienen de onderdelen A, B, C en D in te vullen.

Deze aanvraag, nl. onderdeel E, dient tevens te worden ingevuld door de directeur van de school.

Opmerking: Uw verzoek dient tenminste 8 weken van tevoren te worden ingediend.

IN TE VULLEN DOOR OUDERS / VERZORGERS

A. **Ondergetekende:** vader moeder verzorger voogd

Naam aanvrager : _____

Adres : _____

Postcode & plaats : _____

Telefoonnr. privé : _____ Telefoonnr. werk: _____

Verzoekt toestemming extra verlof voor:

Achternaam leerling : _____

Voornamen leerling : _____

Geboortedatum : _____

Leerling van school : _____

Voor de periode:

Datum eerste verlofdag : _____ Datum laatste verlofdag: _____

Totaal aantal schooldagen waarvoor verlof wordt aangevraagd : _____

B. Nadere informatie

Aantal schoolgaande kinderen in het gezin? : _____

Indien er sprake is van schoolgaande kinderen in het gezin die ingeschreven zijn op een andere school, wilt u hieronder de naam, geboortedatum en school invullen. De school kan dan contact opnemen voor overleg:

Is er reeds eerder een aanvraag voor extra verlof ingediend? : ja nee

Indien ja, wanneer? : Schooljaar : _____

En voor welke periode? : Van _____ t/m _____

Zat uw kind toen ook op bovengenoemde school : ja nee

Indien nee, op welke school zat uw kind dan? : _____

Heeft u over **deze** aanvraag zelf reeds contact gehad met de leerplichtconsulent? : ja nee

Indien ja, wanneer? : _____

En met wie? (naam leerplichtambtenaar) : _____

Welk advies is er gegeven? : _____

C. Reden voor de aanvraag verlof buiten de schoolvakanties:

O Gewichtige omstandigheden, namelijk:

- ernstige ziekte*** van een familielid
wat is de relatie tot het familielid : _____
wat is de aard van de ziekte : _____

- overlijden*** van een familielid
wat is datum van overlijden : _____
wat is de relatie tot het familielid : _____

- huwelijk*** van een familielid
wat is de datum van het huwelijk : _____
wat is de relatie tot het familielid : _____

- huwelijks- / ambtsjubileum ***
wat is de datum van het jubileum : _____
van wie : _____
wat is de relatie tot die persoon : _____

* zoveel mogelijk een kopie van het bewijs meesturen met deze aanvraag, dan wel achteraf inleveren bij de directeur van de school.

O Andere reden(en), namelijk:

(indien gewenst kan een uitgebreide motivatie als bijlage met deze aanvraag worden meegestuurd.)

Vakantie vanwege de specifieke aard van het beroep

- O Vakantieperiode verplicht door de werkgever**
(specifieke aard van het beroep, artikel 11f van de Leerplichtwet 1969)

*Voor vakantie doeleinden kan door de schooldirecteur voor ten hoogste 10 schooldagen goedkeuring worden verleend, **uitsluitend** als door de specifieke aard van het beroep van één van de ouders het gezin niet ten minste twee weken **binnen geen enkele schoolvakantie** met vakantie kan; deze dagen mogen bovendien niet in de eerste twee lesweken van het schooljaar vallen.*

WERKGEVERSVERKLARING	
Het genoemde tijdvak is <input type="checkbox"/> wel <input type="checkbox"/> niet vastgesteld in verband met de in ons bedrijf geldende vakantieregeling.	
Ondergetekende verklaart hierbij dat zijn/haar werknemer/ster tijdens <u>geen enkele normale schoolvakantie verlof kan opnemen.</u>	
Reden :	_____
Bedrijfsnaam :	_____
Naam :	_____
Functie :	_____ Telefoonnr. : _____
Handtekening:	Bedrijfsstempel:
.....	
.....	
(plaats en datum)	
NB: Het verzoek wordt in ieder geval afgewezen, als de hierboven vermelde werkgeversverklaring niet is ingevuld.	

Aldus naar waarheid ingevuld:

:

.....
(naam aanvrager)

Handtekening aanvrager:

.....
(plaats en datum)

.....

E. IN TE VULLEN DOOR DE DIRECTEUR VAN DE SCHOOL:

Indien nodig kan telefonisch (010-2674666) advies worden gevraagd aan de Unit Leerplicht van de gemeente Rotterdam.

Ondergetekende heeft wel geen* bezwaar voor het verlenen van dit extra verlof op grond van de hieronder beschreven argumentatie:

* Indien u zich niet met deze beslissing kunt verenigen, kunt u hiertegen op grond van de Algemene Wet Bestuursrecht binnen 6 weken na dagtekening van de beslissing gemotiveerd een bezwaarschrift indienen bij de schooldirecteur.

Naam school : _____
Adres : _____
Postcode / plaats : _____
Telefoonnummer : _____

Schoolstempel

Handtekening directeur

.....
(datum)

.....
(naam directeur)

N.B.

De directeur is **verplicht** de leerplichtambtenaar een kennisgeving ongeoorloofd schoolverzuim te sturen, wanneer de leerling, ondanks de negatieve beslissing toch gebruik maakt van het gevraagde verlof. Een kopie van deze aanvraag dient met de kennisgeving meegestuurd te worden. Tegen ouders, die hun kind(eren) zonder toestemming van school houden, kan **proces-verbaal** worden opgemaakt.

2 Bijlage Religieuze feestdagen

Volgens de leerplichtwet dient een verlofaanvraag op religieuze gronden, beschouwd te worden als een mededeling van de ouder(s)/verzorger(s) aan de directeur van de school. Er is dus geen sprake van het al of niet verlenen van verlof door de directeur of leerplichtambtenaar, een mededeling volstaat.

Werkwijze omgaan met verlof bij (niet christelijke) religieuze feestdagen in het PO en VO:

- Alleen voor religieuze feestdagen wordt volstaan met een kennisgeving, niet voor culturele feestdagen (de Leerplichtwet '69 spreekt slechts over godsdienst/levensovertuiging)

Chinese feestdagen
Chinees Nieuwjaar
Islamitische feestdagen
Offerfeest
Suikerfeest
Hindoe feestdagen
Holifeest
Diwalifeest
Krishna Janamashtmi
Navratri (alleen de laatste dag)
Maha Shivratri
Joodse feestdagen
Paasfeest (Pesach)
Wekenfeest (Sjawoe'ot)
Joods Nieuwjaar (Rosh Hasjana)
Grote verzoendag (Jom Kipoer)
Loofhutenfeest (Soekot)
Slotfeest (Sjemini Atseret)
Vreugde der Wet (Simchat Tora)

- Het Offerfeest kan 3 dagen duren, de imam laat weten dat leerplichtige kinderen het feest ook alleen de eerste dag kunnen vieren en daarna weer naar school kunnen gaan
- Het Suikerfeest bestaat uit één dag
- Het Paasfeest bestaat uit tweemaal 2 dagen
- Het Loofhutenfeest bestaat uit éénmaal 2 dagen + éénmaal 3 dagen
- Carnaval is geen religieuze feestdag
- De exacte data van de Islamitische feestdagen zijn pas kort voor de viering bekend en verschillen per land, dit in verband met de stand van de maan in de diverse thuislanden.